



جامعة المجمعة  
Majmaah University

## دليل اعدادات البريد الإلكتروني لأجهزة الايفون:

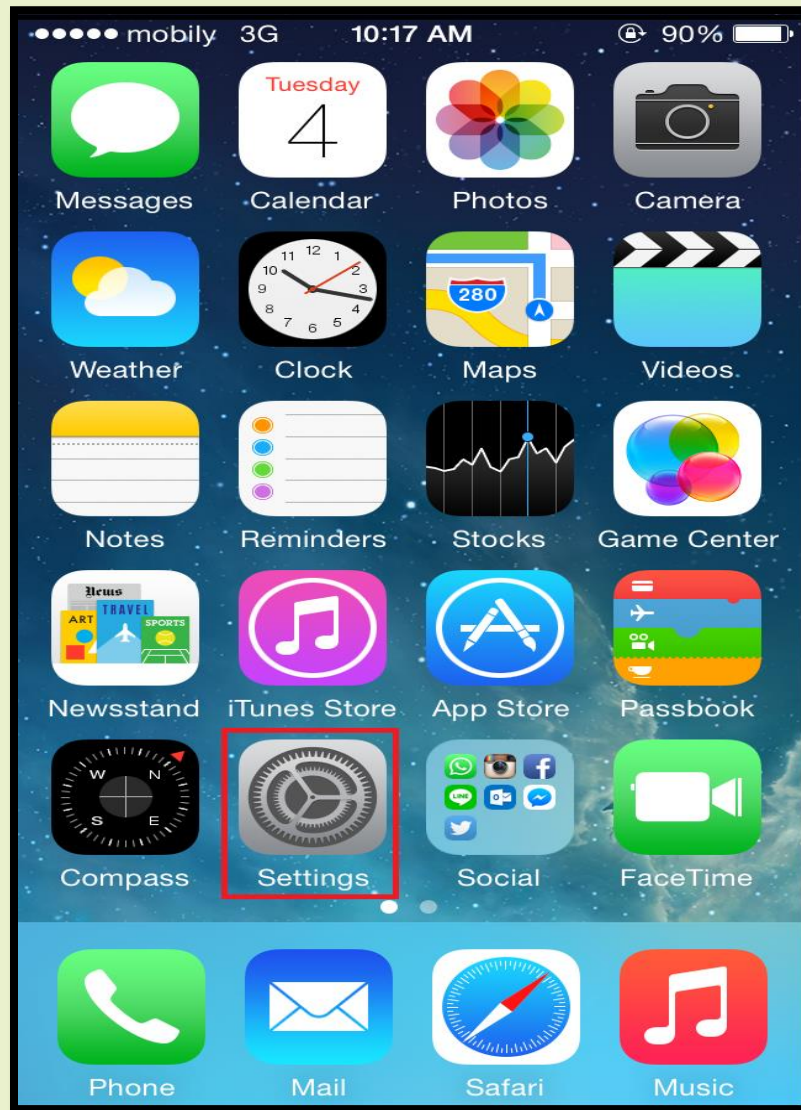
جامعة المجمعة

عمادة تقنية المعلومات

وحدة أنظمة التشغيل

## دليل اعدادات البريد الإلكتروني لأجهزة الايفون:

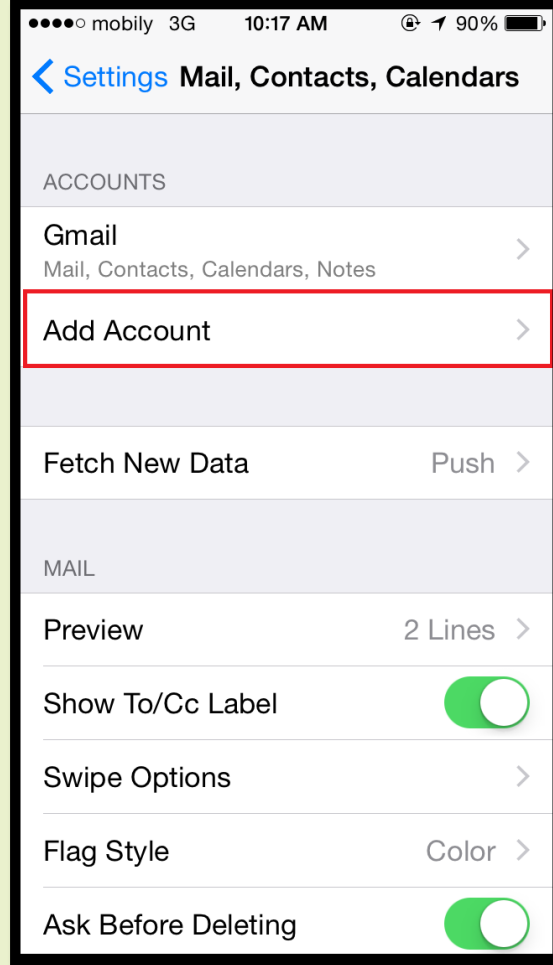
1- قم بالضغط على **Settings** من الواجهة الرئيسية للجهاز للوصول الى الاعدادات




2- من ثم قم بالضغط على **Mail, Contacts, Calender** للوصول الى اعدادات البريد



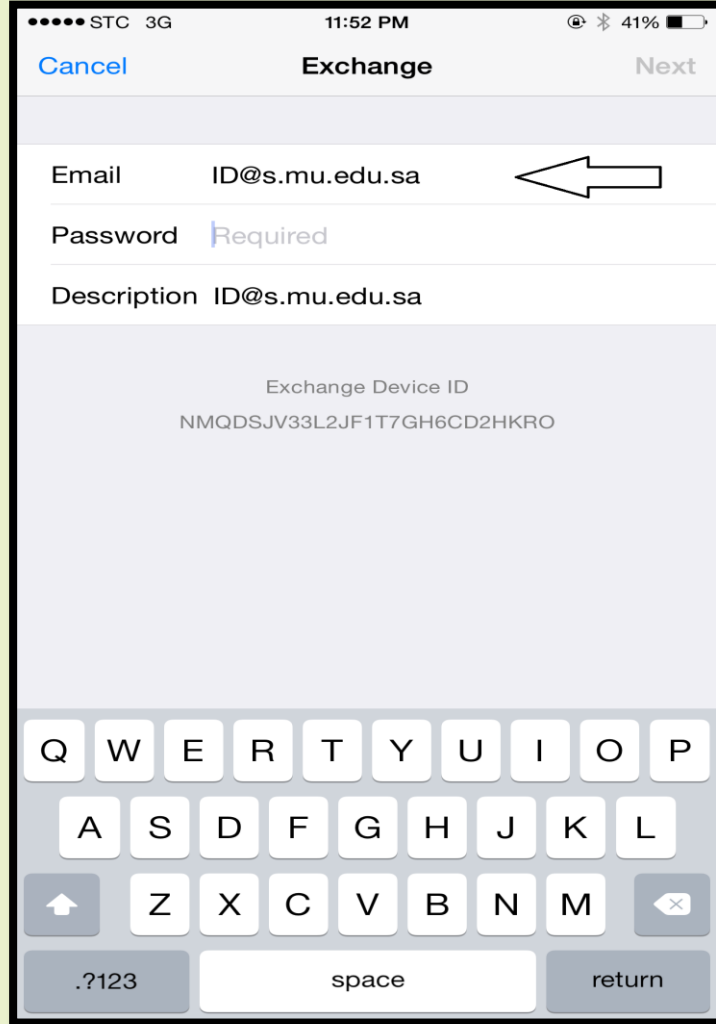
3-ومن ثم قم بالضغط على Add Account اضافة حساب جديد



4-اختيار Exchange لخدمة البريد



5- ادخال البريد الإلكتروني الخاص بالطالب والرقم السري حيث ان ID هو الرقم الأكاديمي والرقم السري هو رقم الهوية الوطنية.



STC 3G 11:52 PM 41%

Cancel Exchange Next

Email ID@s.mu.edu.sa

Password Required

Description ID@s.mu.edu.sa

Exchange Device ID  
NMQDSJV33L2JF1T7GH6CD2HKRO

Q W E R T Y U I O P  
A S D F G H J K L  
↑ Z X C V B N M ↵  
.?123 space return